

目次

1. これがチェーンブランケットの仕組みです	2
2. 使用方法	2
3. デザインと素材の選択	3
4. 洗濯に関するアドバイスとお手入れ方法	3
5. 簡単な洗濯手順	4
6. 布団カバーの使用方法	5
7. 保管と輸送	6
8. チェーンブランケットのたたみ方	6
9. リスク	7
10. アクセサリー	7
11. 参考情報	7
12. 分割可能なブランケットの色分け	7
13. 規制に関する情報	8



MONDIAN

1. これがチェーンブランケットの仕組みです

MONDIAN チェーンブランケット モデル 2 (M2) は、均等に圧力ポイントを配置したチェーンを内蔵したブランケットで、リラックスしやすく、安心感を与え、包み込まれるような感触を与えます。不安や運動神経の不安定さを和らげるためにも使用できます。ブランケットの角は柔らかく、体にぴったりフィットするチェーンが入っており、ブランケットの重さによる感覚体験により、制御できない思考や緊張を解放しやすくなり、ボディイメージの向上に貢献します。必要に応じて、できるだけ多くのチェーンが体に接触するようにブランケットを配置し、最大限の包み込まれるような感触を得ることができます。

チェーンブランケットは入眠を促進し、夜中に目が覚めるリスクを軽減し、再び眠りにつきやすくします。チェーンブランケットを日中に使用すると、幸福感が得られ、リラックスしやすくなります。

2. 使用方法

チェーンブランケットは掛け布団カバーと一緒に使用します。MONDIAN チェーンブランケット M2 を初めて試すときは、横になるか、快適な姿勢で座ってください。チェーンブランケットを体の上に置き、使用したときに体でどのように感じるかを感じてください。初めて、体が刺激に反応する機会を与えるために、ブランケットを少なくとも 15 分間試してみることをお勧めします。その後、心



MONDIAN

地よいペースで使用時間を増やしてください。

MONDIAN チェーンブランケット M2 は通常の掛け布団カバーにフィットします。通常の掛け布団の代わりに使用しますが、もちろん通常の掛け布団と併用することもできます。

3. デザインと素材の選択

チェーンブランケットは、できるだけ快適に体験できるように設計されています。快適な睡眠環境を実現するために、すべての素材にこだわり抜いた掛け布団です。ウェイトカバーは耐久性のある生地で縫製されており、チェーンは毒素を含まない白い粉体塗装で塗装されています。

4. 洗濯に関するアドバイスとお手入れ方法

チェーンブランケットは、通常の洗濯機のソフト

モードで簡単に洗えます。洗濯機の容量を超えないようにご注意ください。6kg以上のブランケットは分割してそれぞれの部分に分けて洗濯します。チェーンブランケットを洗濯する際は必ず付属の洗濯ネットをご使用ください。



液温は60°Cを限度とし、洗濯機で弱い洗濯ができる



塩素系及び酸素系漂白剤の使用禁止



アイロン仕上げ禁止



パークロロエチレン及び石油系溶剤によるドライクリーニングができる



タンブル乾燥禁止

洗濯後はチェーンブランケットを干して乾燥させてください。素材の特徴により、カバーは水分をあまり吸収しないため、すぐに乾きます。浴室乾燥機で低温乾燥も可能です。

5. 簡単な洗濯手順

- ①  ブランケットにファスナーが付いている場合は、分割してそれぞれを洗濯する必要があります。
- ②  ブランケットを洗濯ネットに入れます。
- ③  洗濯機に入れます。
- ④  液温は60°Cを限度とし、洗濯機のソフトモードで洗います。
- ⑤  洗濯後、ブランケットを干して乾燥させてください。

その他の洗濯のヒント:

- 洗濯機は6kgまで洗える必要があるので注意してください。
- 掛け布団は重いので、洗濯するときに洗濯物を追加しないでください。
- 布団をタンブラー乾燥しないでください。

6. 布団カバーの使用方法

チェーンブランケットに掛け布団カバーをかぶせる方法は次のとおりです。

①




布団カバーを開口部を開きやすいように置きます。

②



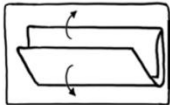
丸めたブランケットを布団カバーの開口部から中に入れます。

③



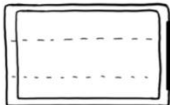
布団カバーの内側で丸めたブランケットを縦方向に広げます。

④



横方向にもブランケットを広げます。

⑤



四隅のリングを布団カバーの紐と結んで布団カバーを閉じます。

7. 保管と輸送

チェーンブランケットを保管および輸送する場合は、付属のバッグを使用してください。

8. チェーンブランケットのたたみ方

①



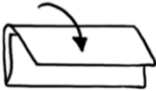
ブランケットを広げます。

②



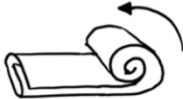
片方の長辺をたたみます。

③



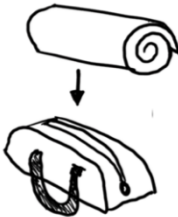
もう一方の長辺もたたみます。

④



短辺を丸めていきます。

⑤



バッグを開けてブランケットを入れます。



MONDIAN

9. リスク

- チェーンブランケットを床に置くとつまづく危険性があるので注意してください。
- 胸部に注意して使用する必要があります。疑問がある場合は担当の医師に相談してください。
- ベッドメイキングの際に、作業しやすい姿勢を保つために、片膝をベッドの上に置いてください。
- 衛生カバーを使用する場合は、窒息の可能性を考慮してください。

10. アクセサリー

- キャリングケース（付属）
- ランドリーバッグ（付属）
- 衛生カバー大人用（オプション）





11. 参考情報

これらの使用説明書に加えて、処方者向けの技術情報もあります。すべてのドキュメントは、当社の Web サイトから PDF 形式でダウンロードできます。

このユーザーマニュアルは、必要なときにいつでもアクセスできるように保存してください。

12. 分割可能なブランケットの色分け

分割可能なブランケットの場合は、各ピースに色付きのラベルが付いているので、簡単に識別できます。

	8kg	濃紺
	10kg	ライトブルー
	12kg	緑
	14kg	ベージュ



13.規制に関する情報

MONDIAN チェーンブランケット M2 は、スウェーデン医薬品庁の規制 LFVS 2003:11 および EU 指令 93/42/EEC に準拠しています。 Mondian の製品は EU 規則 2017/745 (MDR) に従って登録されており、SFS 1993:584 に従って要件を満たしています。
これらの規制および指令に従って、製品は CE 認定を受けています。

ISO12952-1 および -2 に従って認定されています。



このチェーンブランケットは MONDIAN AB によって製造されています。
詳細については、当社の Web サイト www.mondian.se をご覧ください。

<日本国内の輸入販売元>
ラーゴム・ジャパン株式会社
〒115-0042 東京都北区志茂 2-16-3
TEL050-3772-7784(平日 10~17 時)
Web サイト <https://lagom-japan.co.jp/>



ラーゴム・ジャパン
北欧の発想で暮らしに次のゆたかさを